

MINISTERIO DE HACIENDA  
CENTRALIZACIÓN DE LA INFORMACIÓN FINANCIERA DEL ESTADO  
EJECUCIÓN DE LOS GASTOS Y APLICACIONES POR DESTINO DE FONDOS Y ESTRUCTURA  
CORRESPONDIENTE AL TRIMESTRE 1 (ENERO-MARZO) DEL AÑO 2026

FORM. EP-04  
CODIGO DEL CAPITULO: 7166  
DENOMINACION: JUNTA DE DISTRITO MUNICIPAL DE BARRO ARRIBA  
DESTINO DE FONDO: TODOS  
ESTADO: APROBADO  
ESTADO CIERRE: ABIERTO

DESTINO DE FONDO	Estructura						CODIGO BRP	Classificador de Gasto					Presupuesto				Devengado										
	Partes no Asignadas a Programa	PROGRAMA	PRODUCTO	PROYECTO	ACTIVIDAD/OPERA	TIPO		CONCEPTO	OBJETO	MODALIDAD	AUXILIAR	DENOMINACION DEL GASTO	FUENTE FINANCIAMIENTO	FUENTE ESPECIFICA	ORGANISMO FINANCIADOR	Original	Modificaciones Anulaciones	Modificación Trimestral	Vigencia	Acumulado Anterior	Trimestre	A la fecha	% Devengado a la fecha	Balance Disponible Trimestral	% Balance Disponible		
1	2	3	4	5	6	7	8	9	10	11	12	13	14	15	16	17	18	19	20	21= 18 + 19 + 20	22	23	24	25 = 24 / 21	26 = 21-24	27 = 26 / 21	
11(P)	01	00	00	0001								PERSONAL					4,905,674.00	0.00	306.40	4,905,980.40	0.00	791,035.36	791,035.36	16%	4,111,945.44	84%	
11(P)	01	00	00	0001								NORMAS, POLITICAS Y ADMINISTRACIÓN MUNICIPAL					4,905,674.00	0.00	306.40	4,905,980.40	0.00	791,035.36	791,035.36	16%	4,111,945.44	84%	
11(P)	01	00	00	0001								NIA					4,905,674.00	0.00	306.40	4,905,980.40	0.00	791,035.36	791,035.36	16%	4,111,945.44	84%	
11(P)	01	00	00	0001								NORMAS Y SEGUIMIENTOS					1,149,900.00	0.00	0.00	1,149,900.00	0.00	172,400.00	172,400.00	15%	977,500.00	86%	
11(P)	01	00	00	0001								GASTOS					1,149,900.00	0.00	0.00	1,149,900.00	0.00	172,400.00	172,400.00	15%	977,500.00	86%	
11(P)	01	00	00	0001								REMUNERACIONES Y CONTRIBUCIONES					1,149,900.00	0.00	0.00	1,149,900.00	0.00	172,400.00	172,400.00	15%	977,500.00	86%	
11(P)	01	00	00	0001								REMUNERACIONES					1,020,500.00	0.00	0.00	1,020,500.00	0.00	157,000.00	157,000.00	15%	863,500.00	84%	
11(P)	01	00	00	0001								Remuneraciones al personal fijo					942,000.00	0.00	0.00	942,000.00	0.00	157,000.00	157,000.00	17%	785,000.00	83%	
11(P)	01	00	00	0001								Salarios empleados fijos		1.1.01	20	1955	100	942,000.00	0.00	0.00	942,000.00	0.00	157,000.00	157,000.00	17%	785,000.00	83%
11(P)	01	00	00	0001								Salario anual no. 13		1.1.01	20	1955	100	78,500.00	0.00	0.00	78,500.00	0.00	0.00	0.00	0%	78,500.00	100%
11(P)	01	00	00	0001								DIETAS Y GASTOS DE REPRESENTACIÓN					71,500.00	0.00	0.00	71,500.00	0.00	0.00	0.00	0%	71,500.00	100%	
11(P)	01	00	00	0001								Gastos de representación- en el país		1.1.01	20	1955	100	92,400.00	0.00	0.00	92,400.00	0.00	15,400.00	15,400.00	17%	77,000.00	83%
11(P)	01	00	00	0001								CONTRIBUCIONES A LA SEGURIDAD SOCIAL					37,000.00	0.00	0.00	37,000.00	0.00	0.00	0.00	0%	37,000.00	100%	
11(P)	01	00	00	0001								Contribuciones al seguro de salud					15,000.00	0.00	0.00	15,000.00	0.00	0.00	0.00	0%	15,000.00	100%	
11(P)	01	00	00	0001								Contribuciones al seguro de salud		1.1.01	20	1955	100	15,000.00	0.00	0.00	15,000.00	0.00	0.00	0.00	0%	15,000.00	100%
11(P)	01	00	00	0001								Contribuciones al seguro de pensiones					15,000.00	0.00	0.00	15,000.00	0.00	0.00	0.00	0%	15,000.00	100%	
11(P)	01	00	00	0001								Contribuciones al seguro de pensiones		1.1.01	20	1955	100	15,000.00	0.00	0.00	15,000.00	0.00	0.00	0.00	0%	15,000.00	100%
11(P)	01	00	00	0001								Contribuciones al seguro de riesgo laboral					7,000.00	0.00	0.00	7,000.00	0.00	0.00	0.00	0%	7,000.00	100%	
11(P)	01	00	00	0001								Contribuciones al seguro de riesgo laboral		1.1.01	20	1955	100	7,000.00	0.00	0.00	7,000.00	0.00	0.00	0.00	0%	7,000.00	100%
11(P)	01	00	00	0003								ADMINISTRACIÓN MUNICIPAL					2,786,600.00	0.00	0.00	2,786,600.00	0.00	478,171.30	478,171.30	17%	2,307,428.70	86%	
11(P)	01	00	00	0003								GASTOS					2,786,600.00	0.00	0.00	2,786,600.00	0.00	478,171.30	478,171.30	17%	2,307,428.70	86%	
11(P)	01	00	00	0003								REMUNERACIONES Y CONTRIBUCIONES					2,786,600.00	0.00	0.00	2,786,600.00	0.00	478,171.30	478,171.30	17%	2,307,428.70	86%	
11(P)	01	00	00	0003								REMUNERACIONES					2,116,600.00	0.00	0.00	2,116,600.00	0.00	367,171.30	367,171.30	17%	1,749,428.70	83%	
11(P)	01	00	00	0003								Remuneraciones al personal fijo					1,853,800.00	0.00	0.00	1,853,800.00	0.00	272,505.50	272,505.50	16%	1,581,294.50	85%	
11(P)	01	00	00	0003								Salarios empleados fijos		1.1.01	20	1955	100	1,653,800.00	0.00	0.00	1,653,800.00	0.00	272,505.50	272,505.50	16%	1,381,294.50	83%
11(P)	01	00	00	0003								Salario anual no. 13		1.1.01	20	1955	100	137,800.00	0.00	0.00	137,800.00	0.00	0.00	0.00	0%	137,800.00	100%
11(P)	01	00	00	0003								Prestaciones económicas					375,000.00	0.00	0.00	375,000.00	0.00	94,865.80	94,865.80	26%	280,134.20	75%	
11(P)	01	00	00	0003								Prestación atoral por desvinculación		1.1.01	20	1955	100	375,000.00	0.00	0.00	375,000.00	0.00	94,865.80	94,865.80	26%	280,134.20	75%
11(P)	01	00	00	0003								SOBRESUELDOS					420,000.00	0.00	0.00	420,000.00	0.00	70,000.00	70,000.00	17%	350,000.00	83%	
11(P)	01	00	00	0003								Compensación					420,000.00	0.00	0.00	420,000.00	0.00	70,000.00	70,000.00	17%	350,000.00	83%	
11(P)	01	00	00	0003								Penas de transporte		1.1.01	20	1955	100	420,000.00	0.00	0.00	420,000.00	0.00	70,000.00	70,000.00	17%	350,000.00	83%
11(P)	01	00	00	0003								DIETAS Y GASTOS DE REPRESENTACIÓN					195,000.00	0.00	0.00	195,000.00	0.00	42,000.00	42,000.00	22%	153,000.00	78%	
11(P)	01	00	00	0003								Diets					87,000.00	0.00	0.00	87,000.00	0.00	4,000.00	4,000.00	5%	83,000.00	9%	
11(P)	01	00	00	0003								Diets en el país		1.1.01	20	1955	100	78,000.00	0.00	0.00	78,000.00	0.00	4,000.00	4,000.00	5%	74,000.00	9%
11(P)	01	00	00	0003								Diets en el país		1.1.01	30	9996	102	8,000.00	0.00	0.00	8,000.00	0.00	0.00	0.00	0%	8,000.00	100%
11(P)	01	00	00	0003								Gastos de representación					108,000.00	0.00	0.00	108,000.00	0.00	38,000.00	38,000.00	35%	70,000.00	65%	
11(P)	01	00	00	0003								Gastos de representación		1.1.01	20	1955	100	108,000.00	0.00	0.00	108,000.00	0.00	38,000.00	38,000.00	35%	70,000.00	65%
11(P)	01	00	00	0003								CONTRIBUCIONES					55,000.00	0.00	0.00	55,000.00	0.00	0.00	0.00	0%	55,000.00	100%	
11(P)	01	00	00	0003								Contribuciones					25,000.00	0.00	0.00	25,000.00	0.00	0.00	0.00	0%	25,000.00	100%	

Magdalena Ramirez  
ELABORADOR POR



Magdalena Ramirez  
REVISADO POR



Autorizado  
AUTORIZADO POR


FORM. EP-04		CODIGO DEL CAPITULO: 7166		DESTINO DE FONDO: TODOS																							
DENOMINACION: JUNTA DE DISTRITO MUNICIPAL DE BARRO ARRIBA		ESTADO: APROBADO		ESTADO CIERRE: ABIERTO																							
DESTINO DE FONDO	Estructura						Clasificador de Gasto											Presupuesto					Devengado				
	PROGRAMA	PRODUCTO	PROYECTO	ACTIVIDAD/OBRA	CODIGO SAMP	TIPO	CONCEPTO	CUENTA	SUBCUENTA	AUXILIAR	DENOMINACION DEL GASTO	FUNCIÓN	FUENTE FINANCIAMIENTO	FUENTE ESPECIFICA	ORGANISMO FINANCIADOR	Original	Modificaciones Arteriores	Modificación Trimestral	Vigencia	Acumulado Anterior	Trimestro	A la fecha	% Devengado a la fecha	Saldo Disponible Trimestral	% Saldo Disponible		
1	2	3	4	5	6	7	8	9	10	11	12	13	14	15	16	17	18	19	20	21 = 18 + 19 + 20	22	23	24	25 = 24 / 21	26 = 21 - 24	27 = 26 / 21	
11(P)	01	00	00	0003	2	1	1	1	01	Contribuciones al seguro de salud	1.1.01	20	1955	100	28,000.00	0.00	0.00	28,000.00	0.00	0.00	0.00	0.00	0%	28,000.00	0%		
11(P)	01	00	00	0003	2	1	5	2	01	Contribuciones al seguro de pensiones	1.1.01	20	1955	100	20,000.00	0.00	0.00	20,000.00	0.00	0.00	0.00	0.00	0%	20,000.00	0%		
11(P)	01	00	00	0003	2	1	5	3	01	Contribuciones al seguro de riesgo laboral	1.1.01	20	1955	100	20,000.00	0.00	0.00	20,000.00	0.00	0.00	0.00	0.00	0%	20,000.00	0%		
11(P)	01	00	00	0003	2	1	5	3	01	Contribuciones al seguro de riesgo laboral	1.1.01	20	1955	100	10,000.00	0.00	0.00	10,000.00	0.00	0.00	0.00	0.00	0%	10,000.00	0%		
11(P)	01	00	00	0004	2	1	5	3	01	SERVICIOS ADMINISTRATIVOS Y FINANCIEROS	1.1.01	20	1955	100	969,174.40	0.00	306.40	969,480.80	0.00	139,464.06	139,464.06	14%	830,016.74	86%			
11(P)	01	00	00	0004	2	1	5	3	01	GASTOS	1.1.01	20	1955	100	969,174.40	0.00	306.40	969,480.80	0.00	139,464.06	139,464.06	14%	830,016.74	86%			
11(P)	01	00	00	0004	2	1	5	3	01	REMUNERACIONES Y CONTRIBUCIONES	1.1.01	20	1955	100	942,000.00	0.00	0.00	942,000.00	0.00	128,000.00	128,000.00	14%	814,000.00	0%			
11(P)	01	00	00	0004	2	1	5	3	01	REMUNERACIONES	1.1.01	20	1955	100	897,000.00	0.00	0.00	897,000.00	0.00	128,000.00	128,000.00	14%	769,000.00	0%			
11(P)	01	00	00	0004	2	1	5	3	01	Remuneraciones al personal fijo	1.1.01	20	1955	100	768,000.00	0.00	0.00	768,000.00	0.00	118,000.00	118,000.00	15%	650,000.00	0%			
11(P)	01	00	00	0004	2	1	5	3	01	Salarios empleados fijos	1.1.02	20	1955	100	65,000.00	0.00	0.00	65,000.00	0.00	10,000.00	10,000.00	16%	55,000.00	0%			
11(P)	01	00	00	0004	2	1	5	3	01	Remuneraciones al personal de carácter temporal	1.1.02	20	1955	100	65,000.00	0.00	0.00	65,000.00	0.00	10,000.00	10,000.00	16%	55,000.00	0%			
11(P)	01	00	00	0004	2	1	5	3	01	Personal igualado	1.1.02	20	1955	100	65,000.00	0.00	0.00	65,000.00	0.00	10,000.00	10,000.00	16%	55,000.00	0%			
11(P)	01	00	00	0004	2	1	5	3	01	Salario anual no. 13	1.1.02	20	1955	100	64,000.00	0.00	0.00	64,000.00	0.00	6,000.00	6,000.00	9%	58,000.00	0%			
11(P)	01	00	00	0004	2	1	5	3	01	Salario Anual No. 13	1.1.02	20	1955	100	64,000.00	0.00	0.00	64,000.00	0.00	6,000.00	6,000.00	9%	58,000.00	0%			
11(P)	01	00	00	0004	2	1	5	3	01	CONTRIBUCIONES A LA SEGURIDAD SOCIAL	1.1.02	20	1955	100	45,000.00	0.00	0.00	45,000.00	0.00	0.00	0.00	0%	45,000.00	0%			
11(P)	01	00	00	0004	2	1	5	3	01	Contribuciones al seguro de salud	1.1.02	20	1955	100	20,000.00	0.00	0.00	20,000.00	0.00	0.00	0.00	0%	20,000.00	0%			
11(P)	01	00	00	0004	2	1	5	3	01	Contribuciones al seguro de pensiones	1.1.02	20	1955	100	15,000.00	0.00	0.00	15,000.00	0.00	0.00	0.00	0%	15,000.00	0%			
11(P)	01	00	00	0004	2	1	5	3	01	Contribuciones al seguro de pensiones	1.1.02	20	1955	100	15,000.00	0.00	0.00	15,000.00	0.00	0.00	0.00	0%	15,000.00	0%			
11(P)	01	00	00	0004	2	1	5	3	01	Contribuciones al seguro de riesgo laboral	1.1.02	20	1955	100	10,000.00	0.00	0.00	10,000.00	0.00	0.00	0.00	0%	10,000.00	0%			
11(P)	01	00	00	0004	2	1	5	3	01	Contribuciones al seguro de riesgo laboral	1.1.02	20	1955	100	10,000.00	0.00	0.00	10,000.00	0.00	0.00	0.00	0%	10,000.00	0%			
11(P)	01	00	00	0004	2	1	5	3	01	CONTRATACIÓN DE SERVICIOS	1.1.02	20	1955	100	22,874.40	0.00	-5,208.03	17,666.37	0.00	1,648.63	1,648.63	9%	16,017.74	0%			
11(P)	01	00	00	0004	2	1	5	3	01	OTROS SERVICIOS NO INCLUIDOS EN CONCEPTOS	1.1.02	20	1955	100	22,874.40	0.00	-5,208.03	17,666.37	0.00	1,648.63	1,648.63	9%	16,017.74	0%			
11(P)	01	00	00	0004	2	1	5	3	01	Comisiones y gastos	1.1.02	30	9995	102	3,800.00	0.00	0.00	3,800.00	0.00	0.00	0.00	0%	3,800.00	0%			
11(P)	01	00	00	0004	2	1	5	3	01	Comisiones y gastos	1.1.02	30	9998	102	7,200.00	0.00	0.00	7,200.00	0.00	0.00	0.00	0%	7,200.00	0%			
11(P)	01	00	00	0004	2	1	5	3	01	Comisiones y gastos	1.1.02	20	1955	100	12,074.40	0.00	-5,515.43	6,558.97	0.00	1,648.63	1,648.63	25%	4,910.34	0%			
11(P)	01	00	00	0004	2	1	5	3	01	Comisiones y gastos	1.1.02	20	1955	121	0.00	0.00	306.40	306.40	0.00	0.00	0.00	0%	306.40	0%			
11(P)	01	00	00	0004	2	1	5	3	01	MATERIALES Y SUMINISTROS	1.1.02	20	1955	100	4,300.00	0.00	5,515.43	9,815.43	0.00	9,815.43	9,815.43	100%	0.00	0%			
11(P)	01	00	00	0004	2	1	5	3	01	PAPEL, CARTÓN E IMPRESOS	1.1.02	20	1955	100	4,300.00	0.00	5,515.43	9,815.43	0.00	9,815.43	9,815.43	100%	0.00	0%			
11(P)	01	00	00	0004	2	1	5	3	01	Especies litográficas y similares	1.1.02	20	1955	100	4,300.00	0.00	5,515.43	9,815.43	0.00	9,815.43	9,815.43	100%	0.00	0%			
11(P)	01	00	00	0004	2	1	5	3	01	Especies litográficas y similares	1.1.02	20	1955	100	4,300.00	0.00	5,515.43	9,815.43	0.00	9,815.43	9,815.43	100%	0.00	0%			
12(S)	01	00	00	0001	2	1	1	1	01	SERVICIO	1.1.01	20	1955	100	6,540,896.20	0.00	160,278.38	6,701,174.58	0.00	1,257,866.88	1,257,866.88	19%	5,443,307.70	81%			
12(S)	01	00	00	0001	2	1	1	1	01	NORMAS, POLITICAS Y ADMINISTRACIÓN MUNICIPAL	1.1.01	20	1955	100	1,748,800.00	0.00	160,278.38	1,909,078.38	0.00	450,468.53	450,468.53	24%	1,458,609.85	76%			
12(S)	01	00	00	0001	2	1	1	1	01	NIA	1.1.01	20	1955	100	1,748,800.00	0.00	160,278.38	1,909,078.38	0.00	450,468.53	450,468.53	24%	1,458,609.85	76%			
12(S)	01	00	00	0001	2	1	1	1	01	NORMAS Y SEGUIMIENTOS	1.1.01	20	1955	100	180,000.00	0.00	0.00	180,000.00	0.00	30,000.00	30,000.00	17%	150,000.00	79%			
12(S)	01	00	00	0001	2	1	1	1	01	GASTOS	1.1.01	20	1955	100	180,000.00	0.00	0.00	180,000.00	0.00	30,000.00	30,000.00	17%	150,000.00	79%			
12(S)	01	00	00	0001	2	1	1	1	01	REMUNERACIONES	1.1.01	20	1955	100	180,000.00	0.00	0.00	180,000.00	0.00	30,000.00	30,000.00	17%	150,000.00	79%			
12(S)	01	00	00	0001	2	1	1	1	01	SOPORTE TECNICO	1.1.01	20	1955	100	180,000.00	0.00	0.00	180,000.00	0.00	30,000.00	30,000.00	17%	150,000.00	79%			
12(S)	01	00	00	0001	2	1	1	1	01	Compensaciones	1.1.01	20	1955	100	180,000.00	0.00	0.00	180,000.00	0.00	30,000.00	30,000.00	17%	150,000.00	79%			
12(S)	01	00	00	0001	2	1	1	1	01	Compensaciones	1.1.01	20	1955	100	180,000.00	0.00	0.00	180,000.00	0.00	30,000.00	30,000.00	17%	150,000.00	79%			

D/o Magdalena Romo  
 ELABORADOR POR



Magdalena Romo  
 REVISADO POR



  
 AUTORIZADO POR

FORM. EP-04		CODIGO DEL CAPITULO: 7166		DENOMINACION: JUNTA DE DISTRITO MUNICIPAL DE BARRO ARRIBA		DESTINO DE FONDO: TODOS		ESTADO: APROBADO		ESTADO CIERRE: ABIERTO																
DESTINO DE FONDO	Estructura					Clasificador de Gasto							Presupuesto				Devengado									
	Subproyecto	Programa	Producto	Proyecto	Actividad/OBRA	Código BIMP	Tipo	Concepto	Cuenta	Subcuenta	Auxiliar	Denominación del Gasto	Fuente	Fuente Financiamiento	Fuente Específica	Organismo Financiador	Original	Modificaciones Anteriores	Modificación Trimestral	Vigente	Acumulado Anterior	Trimestre	A la fecha	% Devengado a la fecha	Saldo Disponible Trimestral	% Saldo Disponible
1	2	3	4	5	6	7	8	9	10	11	12	13	14	15	16	17	18	19	20	21 = 18 + 19 + 20	22	23	24	25 = 24 / 21	26 = 21-24	27 = 26 / 21
12(S)	01	00	00	0003								ADMINISTRACION MUNICIPAL					1,478,500.00	0.00	160,278.38	1,638,778.38	0.00	412,827.89	412,827.89	25%	1,221,950.49	79%
12(S)	01	00	00	0003								GASTOS					1,478,500.00	0.00	160,278.38	1,638,778.38	0.00	412,827.89	412,827.89	25%	1,221,950.49	79%
12(S)	01	00	00	0003								REMUNERACIONES Y CONTRIBUCIONES					1,478,500.00	0.00	160,278.38	1,638,778.38	0.00	412,827.89	412,827.89	25%	1,221,950.49	79%
12(S)	01	00	00	0003								REMUNERACIONES					180,000.00	0.00	160,278.38	340,278.38	0.00	189,700.00	189,700.00	56%	151,578.38	79%
12(S)	01	00	00	0003								Remuneraciones al personal de carácter temporal					180,000.00	0.00	160,278.38	340,278.38	0.00	189,700.00	189,700.00	56%	151,578.38	79%
12(S)	01	00	00	0003								Personal igualado					180,000.00	0.00	0.00	180,000.00	0.00	30,000.00	30,000.00	17%	151,000.00	79%
12(S)	01	00	00	0003								Empleados temporales					0.00	0.00	107,278.38	107,278.38	0.00	106,700.00	106,700.00	99%	578.38	79%
12(S)	01	00	00	0003								Empleados temporales					0.00	0.00	50,000.00	50,000.00	0.00	50,000.00	50,000.00	100%	0.00	79%
12(S)	01	00	00	0003								Empleados temporales					0.00	0.00	3,000.00	3,000.00	0.00	3,000.00	3,000.00	100%	0.00	79%
12(S)	01	00	00	0003								CONTRATACION DE SERVICIOS					939,500.00	0.00	0.00	939,500.00	0.00	213,527.89	213,527.89	23%	725,972.11	79%
12(S)	01	00	00	0003								SERVICIOS BASICOS					30,500.00	0.00	0.00	30,500.00	0.00	9,527.89	9,527.89	31%	21,972.11	79%
12(S)	01	00	00	0003								Electricidad					34,000.00	0.00	0.00	34,000.00	0.00	9,527.89	9,527.89	28%	24,472.11	79%
12(S)	01	00	00	0003								Energía eléctrica					36,000.00	0.00	0.00	36,000.00	0.00	9,527.89	9,527.89	26%	26,472.11	79%
12(S)	01	00	00	0003								Agua					3,500.00	0.00	0.00	3,500.00	0.00	0.00	0.00	0%	3,500.00	79%
12(S)	01	00	00	0003								Agua					3,500.00	0.00	0.00	3,500.00	0.00	0.00	0.00	0%	3,500.00	79%
12(S)	01	00	00	0003								PUBLICIDAD, IMPRESIÓN Y ENCUADERNACIÓN					72,000.00	0.00	0.00	72,000.00	0.00	3,000.00	3,000.00	4%	69,000.00	79%
12(S)	01	00	00	0003								Publicidad y propaganda					48,000.00	0.00	0.00	48,000.00	0.00	3,000.00	3,000.00	6%	45,000.00	79%
12(S)	01	00	00	0003								Publicidad y propaganda					48,000.00	0.00	0.00	48,000.00	0.00	3,000.00	3,000.00	6%	45,000.00	79%
12(S)	01	00	00	0003								Impresión, encuadernación y rotulación					24,000.00	0.00	0.00	24,000.00	0.00	0.00	0.00	0%	24,000.00	79%
12(S)	01	00	00	0003								Impresión, encuadernación y rotulación					24,000.00	0.00	0.00	24,000.00	0.00	0.00	0.00	0%	24,000.00	79%
12(S)	01	00	00	0003								ALQUILERES Y RENTAS					238,000.00	0.00	0.00	238,000.00	0.00	51,400.00	51,400.00	22%	186,600.00	79%
12(S)	01	00	00	0003								Alquileres y rentas de edificaciones y locales					198,000.00	0.00	0.00	198,000.00	0.00	33,000.00	33,000.00	17%	165,000.00	79%
12(S)	01	00	00	0003								Alquileres y rentas de edificaciones y locales					198,000.00	0.00	0.00	198,000.00	0.00	33,000.00	33,000.00	17%	165,000.00	79%
12(S)	01	00	00	0003								Otros alquileres					40,000.00	0.00	0.00	40,000.00	0.00	18,400.00	18,400.00	46%	21,600.00	79%
12(S)	01	00	00	0003								Otros alquileres y arrendamientos por derechos de uso					40,000.00	0.00	0.00	40,000.00	0.00	18,400.00	18,400.00	46%	21,600.00	79%
12(S)	01	00	00	0003								OTROS SERVICIOS NO INCLUIDOS EN CONCEPTOS					590,000.00	0.00	0.00	590,000.00	0.00	150,000.00	150,000.00	25%	440,000.00	79%
12(S)	01	00	00	0003								Servicio de organización de eventos, festividades y					230,000.00	0.00	0.00	230,000.00	0.00	75,000.00	75,000.00	33%	155,000.00	79%
12(S)	01	00	00	0003								Eventos generales					80,000.00	0.00	0.00	80,000.00	0.00	0.00	0.00	0%	80,000.00	79%
12(S)	01	00	00	0003								Festividades					150,000.00	0.00	0.00	150,000.00	0.00	75,000.00	75,000.00	50%	75,000.00	79%
12(S)	01	00	00	0003								Servicios Técnicos y Profesionales					360,000.00	0.00	0.00	360,000.00	0.00	75,000.00	75,000.00	21%	285,000.00	79%
12(S)	01	00	00	0003								Servicio de informática y sistemas computarizados					180,000.00	0.00	0.00	180,000.00	0.00	45,000.00	45,000.00	25%	135,000.00	79%
12(S)	01	00	00	0003								Otros servicios técnicos profesionales					180,000.00	0.00	0.00	180,000.00	0.00	30,000.00	30,000.00	17%	150,000.00	79%
12(S)	01	00	00	0003								MATERIALES Y SUMINISTROS					247,000.00	0.00	0.00	247,000.00	0.00	6,375.00	6,375.00	3%	240,625.00	79%
12(S)	01	00	00	0003								PAPEL, CARTÓN E IMPRESOS					25,000.00	0.00	0.00	25,000.00	0.00	0.00	0.00	0%	25,000.00	79%
12(S)	01	00	00	0003								Especies embaladas y enlatadas					25,000.00	0.00	0.00	25,000.00	0.00	0.00	0.00	0%	25,000.00	79%
12(S)	01	00	00	0003								Especies embaladas y enlatadas					25,000.00	0.00	0.00	25,000.00	0.00	0.00	0.00	0%	25,000.00	79%
12(S)	01	00	00	0003								PRODUCTOS DE MINERALES, METÁLICOS Y NC					150,000.00	0.00	0.00	150,000.00	0.00	5,815.00	5,815.00	4%	144,185.00	79%
12(S)	01	00	00	0003								Productos de carbón vegetal					150,000.00	0.00	0.00	150,000.00	0.00	5,815.00	5,815.00	4%	144,185.00	79%
12(S)	01	00	00	0003								Productos de carbón vegetal					150,000.00	0.00	0.00	150,000.00	0.00	5,815.00	5,815.00	4%	144,185.00	79%
12(S)	01	00	00	0003								COMPRAS DE BIENES Y SERVICIOS					12,000.00	0.00	0.00	12,000.00	0.00	0.00	0.00	0%	12,000.00	79%
12(S)	01	00	00	0003								Compras					12,000.00	0.00	0.00	12,000.00	0.00	0.00	0.00	0%	12,000.00	79%
12(S)	01	00	00	0003								Clas Cl					12,000.00	0.00	0.00	12,000.00	0.00	0.00	0.00	0%	12,000.00	79%
12(S)	01	00	00	0003								PROYECTOS DE INICIATIVAS VARIAS					60,000.00	0.00	0.00	60,000.00	0.00	780.00	780.00	1%	59,220.00	79%

P/O Magdalena Ramirez
   
 ELABORADOR POR



Magdalena Ramirez
   
 REVISADO POR




  
 AUTORIZADO POR

FORM. EP-04  
 CODIGO DEL CAPITULO: 7166  
 DENOMINACION: JUNTA DE DISTRITO MUNICIPAL DE BARRO ARRIBA  
 DESTINO DE FONDO: TODOS  
 ESTADO: APROBADO  
 ESTADO CIERRE: ABIERTO

DESTINO DEL FONDO	Estructura					Clasificador de Gasto						FUJICIZ	FUENTE FINANCIAMIENTO	FUENTE ESPECIFICA	ORGANISMO FINANCIADOR	Presupuesto				Devengado										
	PROGRAMA	PRODUCTO	PROYECTO	ACTIVIDAD/OBRA	CODIGO DHEP	TIPO	CONCEPTO	SUBCATEGORIA	SUBCATEGORIA	DENOMINACION DEL GASTO	Original					Modificaciones Anteriores	Modificación Trimestral	Vigente	Acumulado Anterior	Trimestre	A la fecha	% Devengado a la fecha	Saldo Disponible Trimestral	% Saldo Disponible						
																									1	2	3	4	5	6
12(S)	01	00	00	0003		2	3	5	1	01	Útiles y materiales de limpieza e higiene	15,000.00	0.00	0.00	15,000.00	0.00	0.00	15,000.00	0.00	0.00	0.00	0.00	0.00	0.00	0.00	0.00	0.00	0.00	15,000.00	79%
12(S)	01	00	00	0003		2	3	5	2	01	Útiles y materiales de limpieza e higiene	40,000.00	0.00	0.00	40,000.00	0.00	0.00	40,000.00	0.00	0.00	0.00	0.00	0.00	0.00	0.00	0.00	0.00	0.00	40,000.00	79%
12(S)	01	00	00	0003		2	3	5	01	01	Útiles y materiales de escritorio, oficina e informáticos	40,000.00	0.00	0.00	40,000.00	0.00	0.00	40,000.00	0.00	0.00	0.00	0.00	0.00	0.00	0.00	0.00	0.00	0.00	40,000.00	79%
12(S)	01	00	00	0003		2	3	5	05	01	Útiles de cocina y comedor	5,000.00	0.00	0.00	5,000.00	0.00	0.00	5,000.00	0.00	0.00	0.00	0.00	0.00	0.00	0.00	0.00	0.00	0.00	5,000.00	79%
12(S)	01	00	00	0003		2	3	5	05	01	Útiles de cocina y comedor	5,000.00	0.00	0.00	5,000.00	0.00	0.00	5,000.00	0.00	0.00	0.00	0.00	0.00	0.00	0.00	0.00	0.00	0.00	5,000.00	79%
12(S)	01	00	00	0003		2	8				BIENES MUEBLES, INMUEBLES E INTANGIBLES	110,000.00	0.00	0.00	110,000.00	0.00	0.00	110,000.00	0.00	0.00	0.00	0.00	0.00	0.00	0.00	0.00	0.00	110,000.00	79%	
12(S)	01	00	00	0003		2	8				MOBILIARIO Y EQUIPO	85,000.00	0.00	0.00	85,000.00	0.00	0.00	85,000.00	0.00	0.00	0.00	0.00	0.00	0.00	0.00	0.00	0.00	85,000.00	79%	
12(S)	01	00	00	0003		2	6				Equipos de tecnología de la información y comunicación	35,000.00	0.00	0.00	35,000.00	0.00	0.00	35,000.00	0.00	0.00	0.00	0.00	0.00	0.00	0.00	0.00	0.00	0.00	35,000.00	79%
12(S)	01	00	00	0003		2	6				Electrodomésticos	50,000.00	0.00	0.00	50,000.00	0.00	0.00	50,000.00	0.00	0.00	0.00	0.00	0.00	0.00	0.00	0.00	0.00	0.00	50,000.00	79%
12(S)	01	00	00	0003		2	6				Electrodomésticos	50,000.00	0.00	0.00	50,000.00	0.00	0.00	50,000.00	0.00	0.00	0.00	0.00	0.00	0.00	0.00	0.00	0.00	0.00	50,000.00	79%
12(S)	01	00	00	0003		2	6				MAQUINARIA, OTROS EQUIPOS Y HERRAMIENTAS	25,000.00	0.00	0.00	25,000.00	0.00	0.00	25,000.00	0.00	0.00	0.00	0.00	0.00	0.00	0.00	0.00	0.00	0.00	25,000.00	79%
12(S)	01	00	00	0003		2	6				Máquinas-Herramientas	25,000.00	0.00	0.00	25,000.00	0.00	0.00	25,000.00	0.00	0.00	0.00	0.00	0.00	0.00	0.00	0.00	0.00	0.00	25,000.00	79%
12(S)	01	00	00	0003		2	6				Máquinas-Herramientas	25,000.00	0.00	0.00	25,000.00	0.00	0.00	25,000.00	0.00	0.00	0.00	0.00	0.00	0.00	0.00	0.00	0.00	0.00	25,000.00	79%
12(S)	01	00	00	0004		2	6				SERVICIOS ADMINISTRATIVOS Y FINANCIEROS	92,300.00	0.00	0.00	92,300.00	0.00	0.00	92,300.00	0.00	0.00	0.00	0.00	0.00	0.00	0.00	0.00	0.00	0.00	92,300.00	79%
12(S)	01	00	00	0004		2	6				SERVICIOS ADMINISTRATIVOS Y FINANCIEROS	92,300.00	0.00	0.00	92,300.00	0.00	0.00	92,300.00	0.00	0.00	0.00	0.00	0.00	0.00	0.00	0.00	0.00	0.00	92,300.00	79%
12(S)	01	00	00	0004		2	1				GASTOS	60,000.00	0.00	0.00	60,000.00	0.00	0.00	60,000.00	0.00	0.00	0.00	0.00	0.00	0.00	0.00	0.00	0.00	0.00	60,000.00	79%
12(S)	01	00	00	0004		2	1				REMUNERACIONES Y CONTRIBUCIONES	60,000.00	0.00	0.00	60,000.00	0.00	0.00	60,000.00	0.00	0.00	0.00	0.00	0.00	0.00	0.00	0.00	0.00	0.00	60,000.00	79%
12(S)	01	00	00	0004		2	1				DIETAS Y GASTOS DE REPRESENTACIÓN	60,000.00	0.00	0.00	60,000.00	0.00	0.00	60,000.00	0.00	0.00	0.00	0.00	0.00	0.00	0.00	0.00	0.00	0.00	60,000.00	79%
12(S)	01	00	00	0004		2	1				Dieta	60,000.00	0.00	0.00	60,000.00	0.00	0.00	60,000.00	0.00	0.00	0.00	0.00	0.00	0.00	0.00	0.00	0.00	0.00	60,000.00	79%
12(S)	01	00	00	0004		2	1				Dieta en el país	60,000.00	0.00	0.00	60,000.00	0.00	0.00	60,000.00	0.00	0.00	0.00	0.00	0.00	0.00	0.00	0.00	0.00	0.00	60,000.00	79%
12(S)	01	00	00	0004		2	2				CONTRATACIÓN DE SERVICIOS	32,300.00	0.00	0.00	32,300.00	0.00	0.00	32,300.00	0.00	0.00	0.00	0.00	0.00	0.00	0.00	0.00	0.00	0.00	32,300.00	79%
12(S)	01	00	00	0004		2	2				OTROS SERVICIOS NO INCLUIDOS EN CONCEPTOS	32,300.00	0.00	0.00	32,300.00	0.00	0.00	32,300.00	0.00	0.00	0.00	0.00	0.00	0.00	0.00	0.00	0.00	0.00	32,300.00	79%
12(S)	01	00	00	0004		2	2				Comisiones y gastos	17,300.00	0.00	0.00	17,300.00	0.00	0.00	17,300.00	0.00	0.00	0.00	0.00	0.00	0.00	0.00	0.00	0.00	0.00	17,300.00	79%
12(S)	01	00	00	0004		2	2				Comisiones y gastos	4,800.00	0.00	0.00	4,800.00	0.00	0.00	4,800.00	0.00	0.00	0.00	0.00	0.00	0.00	0.00	0.00	0.00	0.00	4,800.00	79%
12(S)	01	00	00	0004		2	2				Comisiones y gastos	9,800.00	0.00	0.00	9,800.00	0.00	0.00	9,800.00	0.00	0.00	0.00	0.00	0.00	0.00	0.00	0.00	0.00	0.00	9,800.00	79%
12(S)	01	00	00	0004		2	2				Comisiones y gastos	2,900.00	0.00	0.00	2,900.00	0.00	0.00	2,900.00	0.00	0.00	0.00	0.00	0.00	0.00	0.00	0.00	0.00	0.00	2,900.00	79%
12(S)	01	00	00	0004		2	2				Servicios Técnicos y Profesionales	15,000.00	0.00	0.00	15,000.00	0.00	0.00	15,000.00	0.00	0.00	0.00	0.00	0.00	0.00	0.00	0.00	0.00	0.00	15,000.00	79%
12(S)	01	00	00	0004		2	2				Servicios jurídicos	15,000.00	0.00	0.00	15,000.00	0.00	0.00	15,000.00	0.00	0.00	0.00	0.00	0.00	0.00	0.00	0.00	0.00	0.00	15,000.00	79%
12(S)	12	00	00	0004		2	2				GESTIÓN Y ADMINISTRACIÓN DE SERVICIOS PÚBLICOS	4,049,099.28	0.00	0.00	4,049,099.28	0.00	0.00	4,049,099.28	0.00	0.00	0.00	0.00	0.00	0.00	0.00	0.00	0.00	0.00	4,049,099.28	79%
12(S)	12	00	00	0004		2	2				ADMINISTRACIÓN DE LOS SERVICIOS PÚBLICOS	4,049,099.28	0.00	0.00	4,049,099.28	0.00	0.00	4,049,099.28	0.00	0.00	0.00	0.00	0.00	0.00	0.00	0.00	0.00	0.00	4,049,099.28	79%
12(S)	12	00	00	0001		2	1				GASTOS	579,100.00	0.00	0.00	579,100.00	0.00	0.00	579,100.00	0.00	0.00	0.00	0.00	0.00	0.00	0.00	0.00	0.00	0.00	579,100.00	79%
12(S)	12	00	00	0001		2	1				REMUNERACIONES Y CONTRIBUCIONES	579,100.00	0.00	0.00	579,100.00	0.00	0.00	579,100.00	0.00	0.00	0.00	0.00	0.00	0.00	0.00	0.00	0.00	0.00	579,100.00	79%
12(S)	12	00	00	0001		2	1				REMUNERACIONES	555,100.00	0.00	0.00	555,100.00	0.00	0.00	555,100.00	0.00	0.00	0.00	0.00	0.00	0.00	0.00	0.00	0.00	0.00	555,100.00	79%
12(S)	12	00	00	0001		2	1				Remuneraciones al personal fijo	512,400.00	0.00	0.00	512,400.00	0.00	0.00	512,400.00	0.00	0.00	0.00	0.00	0.00	0.00	0.00	0.00	0.00	0.00	512,400.00	79%
12(S)	12	00	00	0001		2	1				Salarios empleados fijos	512,400.00	0.00	0.00	512,400.00	0.00	0.00	512,400.00	0.00	0.00	0.00	0.00	0.00	0.00	0.00	0.00	0.00	0.00	512,400.00	79%
12(S)	12	00	00	0001		2	1				Salario servicio	42,700.00	0.00	0.00	42,700.00	0.00	0.00	42,700.00	0.00	0.00	0.00	0.00	0.00	0.00	0.00	0.00	0.00	0.00	42,700.00	79%
12(S)	12	00	00	0001		2	1				Salario honorario	42,700.00	0.00	0.00	42,700.00	0.00	0.00	42,700.00	0.00	0.00	0.00	0.00	0.00	0.00	0.00	0.00	0.00	0.00	42,700.00	79%
12(S)	12	00	00	0001		2	1				CONTRIBUCIONES	24,000.00	0.00	0.00	24,000.00	0.00	0.00	24,000.00	0.00	0.00	0.00	0.00	0.00	0.00	0.00	0.00	0.00	0.00	24,000.00	79%
12(S)	12	00	00	0001		2	1				Contribuciones al Seguro de Salud	10,000.00	0.00	0.00	10,000.00	0.00	0.00	10,000.00	0.00	0.00	0.00	0.00	0.00	0.00	0.00	0.00	0.00	0.00	10,000.00	79%
12(S)	12	00	00	0001		2	1				Contribuciones al Seguro de Salud	10,000.00	0.00	0.00	10,000.00	0.00	0.00	10,000.00	0.00	0.00	0.00	0.00	0.00	0.00	0.00	0.00	0.00	0.00	10,000.00	79%

% Magdalena Ramirez  
 ELABORADOR POR



Magdalena Ramirez  
 REVISADO POR





FORM. EP-04

CODIGO DEL CAPITULO: 7166

DENOMINACION: JUNTA DE DISTRITO MUNICIPAL DE BARRO ARRIBA

DESTINO DE FONDO: TODOS

ESTADO: APROBADO

ESTADO CIERRE: ABIERTO

DESTINO DE FONDO	Estructura						Clasificador de Gasto						Presupuesto				Devengado									
	Fondos no Aligned a Programa	PROGRAMA	PRODUCTO	PROYECTO	ACTIVIDAD/SUBPA	CODIGO BIP	TIPO	CONCEPTO	DIRRETA	SUBCUENTA	AUXILIAR	DENOMINACION DEL GASTO	FUJADOR	FUENTE FINANCIAMIENTO	FUENTE ESPECIFICA	ORGANISMO FINANCIADOR	Original	Modificaciones Anteriores	Modificación Trimestral	Vigencia	Acumulado Anterior	Trimestre	A la fecha	% Devengado a la fecha	Restos Deponible Trimestral	% Balance Disponible
																	18	19	20	21= 18 + 19 + 20	22	23	24	25 = 24 / 21	26= 21-24	27 = 26 / 21
12(S)	12	00	00	0003			2	3	7	1	01	Consumables y lubricantes				1,210,000.00	0.00	0.00	1,210,000.00	0.00	324,237.85	324,237.85	27%	885,762.15	79%	
12(S)	12	00	00	0003			2	3	3	1	01	Gasolina	3.2.02	20	1955	100	280,000.00	0.00	0.00	280,000.00	0.00	111,721.90	111,721.90	40%	158,278.10	79%
12(S)	12	00	00	0003			2	3	3	1	01	Gasoil	3.2.02	20	1955	100	900,000.00	0.00	0.00	900,000.00	0.00	212,515.95	212,515.95	24%	687,484.05	79%
12(S)	12	00	00	0005								ADMINISTRACIÓN Y REPARACIÓN DE UNIDADES				230,000.00	0.00	0.00	230,000.00	0.00	0.00	0.00	0%	230,000.00	79%	
12(S)	12	00	00	0005								GASTOS				230,000.00	0.00	0.00	230,000.00	0.00	0.00	0.00	0%	230,000.00	79%	
12(S)	12	00	00	0005			2	2	2	2		CONTRATACIÓN DE SERVICIOS				180,000.00	0.00	0.00	180,000.00	0.00	0.00	0.00	0%	180,000.00	79%	
12(S)	12	00	00	0005			2	2	2	2		ALQUILERES Y RENTAS				150,000.00	0.00	0.00	150,000.00	0.00	0.00	0.00	0%	150,000.00	79%	
12(S)	12	00	00	0005			2	2	2	4	01	Alquileres de equipos de transporte, tracción y elevación	2.1.02	20	1955	100	150,000.00	0.00	0.00	150,000.00	0.00	0.00	0.00	0%	150,000.00	79%
12(S)	12	00	00	0005			2	2	2	2	01	Alquileres de equipos de transporte, tracción y elevación	2.1.02	20	1955	100	150,000.00	0.00	0.00	150,000.00	0.00	0.00	0.00	0%	150,000.00	79%
12(S)	12	00	00	0005			2	2	2	2	01	Seguros de bienes muebles	2.1.02	20	1955	100	30,000.00	0.00	0.00	30,000.00	0.00	0.00	0.00	0%	30,000.00	79%
12(S)	12	00	00	0005			2	2	2	2	01	Seguros de bienes muebles	2.1.02	20	1955	100	30,000.00	0.00	0.00	30,000.00	0.00	0.00	0.00	0%	30,000.00	79%
12(S)	12	00	00	0005			2	2	2	3	01	MATERIALES Y SUMINISTROS				50,000.00	0.00	0.00	50,000.00	0.00	0.00	0.00	0%	50,000.00	79%	
12(S)	12	00	00	0005			2	2	2	3	01	CUERO, CAUCHO Y PLÁSTICO				50,000.00	0.00	0.00	50,000.00	0.00	0.00	0.00	0%	50,000.00	79%	
12(S)	12	00	00	0005			2	2	2	3	01	Uñas y manicuras	2.1.02	20	1955	100	50,000.00	0.00	0.00	50,000.00	0.00	0.00	0.00	0%	50,000.00	79%
12(S)	12	00	00	0005			2	2	2	3	01	Uñas y manicuras	2.1.02	20	1955	100	50,000.00	0.00	0.00	50,000.00	0.00	0.00	0.00	0%	50,000.00	79%
12(S)	14	00	00									GESTIÓN Y ADMINISTRACIÓN DE SERVICIOS SOCIALES				563,000.00	0.00	0.00	563,000.00	0.00	52,745.00	52,745.00	9%	510,255.00	79%	
12(S)	14	00	00									INA				563,000.00	0.00	0.00	563,000.00	0.00	52,745.00	52,745.00	9%	510,255.00	79%	
12(S)	14	00	00	0001			2					ASISTENC A SOCIAL				563,000.00	0.00	0.00	563,000.00	0.00	52,745.00	52,745.00	9%	510,255.00	79%	
12(S)	14	00	00	0001			2					GASTOS				563,000.00	0.00	0.00	563,000.00	0.00	52,745.00	52,745.00	9%	510,255.00	79%	
12(S)	14	00	00	0001			2	3				MATERIALES Y SUMINISTROS				298,000.00	0.00	0.00	298,000.00	0.00	12,445.00	12,445.00	4%	285,555.00	79%	
12(S)	14	00	00	0001			2	3	1			ALIMENTOS Y PRODUCTOS AGRÍCOLAS				250,000.00	0.00	0.00	250,000.00	0.00	0.00	0.00	0%	250,000.00	79%	
12(S)	14	00	00	0001			2	3	1	01		Alimentos y bebidas para personas	4.5.10	20	1955	100	250,000.00	0.00	0.00	250,000.00	0.00	0.00	0.00	0%	250,000.00	79%
12(S)	14	00	00	0001			2	3	3	01		Alimentos y bebidas para personas	4.5.10	20	1955	100	250,000.00	0.00	0.00	250,000.00	0.00	0.00	0.00	0%	250,000.00	79%
12(S)	14	00	00	0001			2	3	7	1	04	COMBUSTIBLES, LUBRIFICANTES, PRODUCTOS QUÍMICOS Y				48,000.00	0.00	0.00	48,000.00	0.00	12,445.00	12,445.00	26%	35,555.00	79%	
12(S)	14	00	00	0001			2	3	7	1	04	Consumables y lubricantes	4.5.10	20	1955	100	48,000.00	0.00	0.00	48,000.00	0.00	12,445.00	12,445.00	26%	35,555.00	79%
12(S)	14	00	00	0001			2	3	7	1	04	Gas GLP	4.5.10	20	1955	100	48,000.00	0.00	0.00	48,000.00	0.00	12,445.00	12,445.00	26%	35,555.00	79%
12(S)	14	00	00	0001			2	4				TRANSFERENCIAS CORRIENTES				265,000.00	0.00	0.00	265,000.00	0.00	40,300.00	40,300.00	15%	224,700.00	79%	
12(S)	14	00	00	0001			2	4	1			TRANSFERENCIAS CORRIENTES AL SECTOR PRIVADO				265,000.00	0.00	0.00	265,000.00	0.00	40,300.00	40,300.00	15%	224,700.00	79%	
12(S)	14	00	00	0001			2	4	1	2	01	Ayudas y donaciones a personas	4.5.10	20	1955	100	240,000.00	0.00	0.00	240,000.00	0.00	40,300.00	40,300.00	17%	199,700.00	79%
12(S)	14	00	00	0001			2	4	1	2	02	Ayudas y donaciones ocasionales a hogares y personas	4.5.10	20	1955	100	25,000.00	0.00	0.00	25,000.00	0.00	39,250.00	39,250.00	16%	20,750.00	79%
12(S)	98	00	00									ADM. DE CONTRIBUCIONES ESPECIALES (TRANSF. PRIV.)				180,000.00	0.00	0.00	180,000.00	0.00	38,000.00	38,000.00	21%	142,000.00	79%	
12(S)	98	00	00									INA				180,000.00	0.00	0.00	180,000.00	0.00	38,000.00	38,000.00	21%	142,000.00	79%	
12(S)	98	00	00	0000								TRANSFERENCIAS INSTITUCIONES PRIVADAS				180,000.00	0.00	0.00	180,000.00	0.00	38,000.00	38,000.00	21%	142,000.00	79%	
12(S)	98	00	00	0000			2					GASTOS				180,000.00	0.00	0.00	180,000.00	0.00	38,000.00	38,000.00	21%	142,000.00	79%	
12(S)	98	00	00	0000			2	4				TRANSFERENCIAS CORRIENTES				180,000.00	0.00	0.00	180,000.00	0.00	38,000.00	38,000.00	21%	142,000.00	79%	
12(S)	98	00	00	0000			2	4	1			TRANSFERENCIAS CORRIENTES AL SECTOR PRIVADO				180,000.00	0.00	0.00	180,000.00	0.00	38,000.00	38,000.00	21%	142,000.00	79%	
12(S)	98	00	00	0000			2	4	1	6		Transferencias corrientes al sector privado				180,000.00	0.00	0.00	180,000.00	0.00	38,000.00	38,000.00	21%	142,000.00	79%	
12(S)	98	00	00	0000			2	4	1	6	01	Transferencias corrientes al sector privado	4.5.10	20	1955	100	180,000.00	0.00	0.00	180,000.00	0.00	38,000.00	38,000.00	21%	142,000.00	79%
13(E)												EDUCACIÓN				817,612.40	0.00	6,164.07	823,776.47	0.00	91,481.31	91,481.31	11%	732,295.16	89%	

Magdalena Romiez  
ELABORADOR POR



Magdalena Romiez  
REVISADO POR



Autorizado por  
AUTORIZADO POR

**MINISTERIO DE HACIENDA**  
**CENTRALIZACIÓN DE LA INFORMACIÓN FINANCIERA DEL ESTADO**  
**EJECUCIÓN DE LOS GASTOS Y APLICACIONES FINANCIERAS POR DESTINO DE FONDOS Y ESTRUCTURA**  
**CORRESPONDIENTE AL TRIMESTRE 1 (ENERO-MARZO) DEL AÑO 2026**

FORM. EP-04							DESTINO DE FONDO: TODOS																			
CODIGO DEL CAPITULO: 7166							ESTADO: APROBADO																			
DENOMINACION: JUNTA DE DISTRITO MUNICIPAL DE BARRO ARRIBA							ESTADO CIERRE: ABIERTO																			
DESTINO DE FONDO	Estructura						Clasificador de Gasto											Presupuesto				Devengado				
	Partida no Asignada a Programa	PROGRAMA	PRODUCTO	PROYECTO	ACTIVIDAD/OPERA	CODIGO BAP	TIPO	CONCEPTO	CUENTA	SUBCUENTA	AUXILIAR	DENOMINACION DEL GASTO	PLAZA	FUENTE FINANCIAMIENTO	FUENTE ESPECIFICA	ORGANISMO FINANCIADOR	Original	Modificaciones Anteriores	Modificación Trimestral	Vigente	Acumulado Anterior	Trimestre	A la fecha	% Devengado a la fecha	Balances Disponible Trimestral	% Balance Disponible
1	2	3	4	5	6	7	8	9	10	11	12	13	14	15	16	17	18	19	20	21=18+19+20	22	23	24	25=24/21	26=21-24	27=26/21
13(E)	01	00	00								NORMALS, POLIÉMICAS Y ADMINISTRACIÓN MUNICIPAL						3,300.00	0.00	0.00	3,300.00	0.00	0.00	0.00	0%	3,300.00	99%
13(E)	01	00	00								IVA						3,300.00	0.00	0.00	3,300.00	0.00	0.00	0.00	0%	3,300.00	99%
13(E)	01	00	00	0004							SERVICIOS ADMINISTRATIVOS Y FINANCIEROS						3,300.00	0.00	0.00	3,300.00	0.00	0.00	0.00	0%	3,300.00	99%
13(E)	01	00	00	0004							GASTOS						3,300.00	0.00	0.00	3,300.00	0.00	0.00	0.00	0%	3,300.00	99%
13(E)	01	00	00	0004							CONTRATACIÓN DE SERVICIOS						3,300.00	0.00	0.00	3,300.00	0.00	0.00	0.00	0%	3,300.00	99%
13(E)	01	00	00	0004							OTROS SERVICIOS NO INCLUIDOS EN CONCEPTOS						3,300.00	0.00	0.00	3,300.00	0.00	0.00	0.00	0%	3,300.00	99%
13(E)	01	00	00	0004							Comisiones y gastos:						3,300.00	0.00	0.00	3,300.00	0.00	0.00	0.00	0%	3,300.00	99%
13(E)	01	00	00	0004							Comisiones y gastos:	1.1.02	30	9995	102		0.00	0.00	0.00	0.00	0.00	0.00	0.00	0%	0.00	0%
13(E)	01	00	00	0004							Comisiones y gastos:	1.1.02	30	9998	102		0.00	0.00	0.00	0.00	0.00	0.00	0.00	0%	0.00	0%
13(E)	01	00	00	0004							Comisiones y gastos:	1.1.02	30	9996	102		1,200.00	0.00	0.00	1,200.00	0.00	0.00	0.00	0%	1,200.00	92%
13(E)	01	00	00	0004							Comisiones y gastos:	1.1.02	30	9996	102		1,500.00	0.00	0.00	1,500.00	0.00	0.00	0.00	0%	1,500.00	92%
13(E)	14	00	00								GESTIÓN Y ADMINISTRACIÓN DE SERVICIOS SOCIALES						814,312.48	0.00	6,164.07	820,476.47	0.00	91,481.31	91,481.31	11%	729,995.16	89%
13(E)	14	00	00								IVA						814,312.48	0.00	6,164.07	820,476.47	0.00	91,481.31	91,481.31	11%	729,995.16	89%
13(E)	14	00	00	0001							ASISTENCIA SOCIAL						490,000.00	0.00	6,164.07	496,164.07	0.00	57,840.50	57,840.50	12%	439,323.57	90%
13(E)	14	00	00	0001							GASTOS						490,000.00	0.00	6,164.07	496,164.07	0.00	57,840.50	57,840.50	12%	439,323.57	90%
13(E)	14	00	00	0001							CONTRATACIÓN DE SERVICIOS						120,000.00	0.00	0.00	120,000.00	0.00	25,400.00	25,400.00	21%	94,600.00	92%
13(E)	14	00	00	0001							OTROS SERVICIOS NO INCLUIDOS EN CONCEPTOS						120,000.00	0.00	0.00	120,000.00	0.00	25,400.00	25,400.00	21%	94,600.00	92%
13(E)	14	00	00	0001							Servicios funerarios y gastos conexos						120,000.00	0.00	0.00	120,000.00	0.00	25,400.00	25,400.00	21%	94,600.00	92%
13(E)	14	00	00	0001							Servicios funerarios y gastos conexos	4.5.10	20	1955	100		120,000.00	0.00	0.00	120,000.00	0.00	25,400.00	25,400.00	21%	94,600.00	92%
13(E)	14	00	00	0001							MATERIALES Y SUMINISTROS						370,000.00	0.00	6,164.07	376,164.07	0.00	32,240.50	32,240.50	9%	343,923.57	92%
13(E)	14	00	00	0001							ALIMENTOS Y PRODUCTOS AGROFORESTALES						180,000.00	0.00	6,164.07	186,164.07	0.00	18,775.00	18,775.00	10%	167,389.07	92%
13(E)	14	00	00	0001							Alimentos y bebidas para personas						180,000.00	0.00	6,164.07	186,164.07	0.00	18,775.00	18,775.00	10%	167,389.07	92%
13(E)	14	00	00	0001							Alimentos y bebidas para personas	4.5.10	20	1955	100		180,000.00	0.00	0.00	180,000.00	0.00	18,775.00	18,775.00	10%	161,225.00	92%
13(E)	14	00	00	0001							PRODUCTOS FARMACÉUTICOS						0.00	0.00	6,164.07	6,164.07	0.00	0.00	0.00	0%	6,164.07	92%
13(E)	14	00	00	0001							Productos medicinales para uso humano						190,000.00	0.00	0.00	190,000.00	0.00	13,465.50	13,465.50	7%	176,534.50	92%
13(E)	14	00	00	0001							Productos medicinales para uso humano	4.5.10	20	1955	100		190,000.00	0.00	0.00	190,000.00	0.00	13,465.50	13,465.50	7%	176,534.50	92%
13(E)	14	00	00	0001							EDUCACIÓN Y FORMACIÓN INTEGRAL						324,312.48	0.00	0.00	324,312.48	0.00	33,840.81	33,840.81	10%	290,471.67	90%
13(E)	14	00	00	0002							GASTOS						324,312.48	0.00	0.00	324,312.48	0.00	33,840.81	33,840.81	10%	290,471.67	90%
13(E)	14	00	00	0002							REMUNERACIONES Y CONTRIBUCIONES						117,000.00	0.00	0.00	117,000.00	0.00	18,000.00	18,000.00	15%	99,000.00	92%
13(E)	14	00	00	0002							REMUNERACIONES						117,000.00	0.00	0.00	117,000.00	0.00	18,000.00	18,000.00	15%	99,000.00	92%
13(E)	14	00	00	0002							Remuneraciones al personal fijo						108,000.00	0.00	0.00	108,000.00	0.00	18,000.00	18,000.00	17%	90,000.00	92%
13(E)	14	00	00	0002							Sueldos empleados fijos						108,000.00	0.00	0.00	108,000.00	0.00	18,000.00	18,000.00	17%	90,000.00	92%
13(E)	14	00	00	0002							Sueldo anual no 13						9,000.00	0.00	0.00	9,000.00	0.00	0.00	0.00	0%	9,000.00	92%
13(E)	14	00	00	0002							Sueldo Anual No. 13	4.4.09	20	1955	100		9,000.00	0.00	0.00	9,000.00	0.00	0.00	0.00	0%	9,000.00	92%
13(E)	14	00	00	0002							CONTRATACIÓN DE SERVICIOS						324,312.48	0.00	0.00	324,312.48	0.00	33,840.81	33,840.81	10%	290,471.67	90%
13(E)	14	00	00	0002							OTROS SERVICIOS NO INCLUIDOS EN CONCEPTOS						7,312.48	0.00	0.00	7,312.48	0.00	940.81	940.81	11%	6,471.67	92%
13(E)	14	00	00	0002							Comisiones y gastos:						7,312.48	0.00	0.00	7,312.48	0.00	940.81	940.81	11%	6,471.67	92%
13(E)	14	00	00	0002							Comisiones y gastos:	4.4.09	20	1955	100		7,312.48	0.00	0.00	7,312.48	0.00	940.81	940.81	11%	6,471.67	92%
13(E)	14	00	00	0002							TRANSFERENCIAS CORRIENTES						200,000.00	0.00	0.00	200,000.00	0.00	15,000.00	15,000.00	8%	185,000.00	92%
13(E)	14	00	00	0002							TRANSFERENCIAS CORRIENTES						200,000.00	0.00	0.00	200,000.00	0.00	15,000.00	15,000.00	8%	185,000.00	92%
13(E)	14	00	00	0002							Bezas y viáticos						200,000.00	0.00	0.00	200,000.00	0.00	15,000.00	15,000.00	8%	185,000.00	92%

ELABORADOR POR




REVISADO POR





AUTORIZADO POR


FORM. EP-04		CODIGO DEL CAPITULO: 7166		DENOMINACION: JUNTA DE DISTRITO MUNICIPAL DE BARRO ARRIBA		DESTINO DE FONDO: TODOS		ESTADO: APROBADO		ESTADO CIERRE: ABIERTO																
DESTINO DE FONDO	Estructura					CODIGO BARR	Clasificador de Gasto					FUJCCON	FUENTE FINANCIAMIENTO	FUENTE ESPECIFICA	ORGANISMO FINANCIADOR	Presupuesto				Devengado						
	Programa	PROGRAMA	PRODUCTO	PROYECTO	ACTIVIDAD/OBRA		TIPO	CONCEPTO	CUENTA	RESERVA	AUXILIAR					DENOMINACION DEL GASTO	Original	Modificaciones Anteriores	Modificación Trimestral	Vigencia	Acumulado Por enter	Trimestre	A la fecha	% Devengado a la fecha	Balance Disponible Trimestral	% Balance Disponible
1	2	3	4	5	6	7	8	9	10	11	12	13	14	15	16	17	18	19	20	21= 18 + 19 + 20	22	23	24	25 = 24 / 21	26= 21-24	27 = 26 / 21
13(E)	14	00		0002			2	4	1	4	01	Becas escolares	4.4.00	20	1955	100	200,000.00	0.00	0.00	200,000.00	0.00	15,000.00	15,000.00	0%	185,000.00	92%
22(1)	11	00										INVERSION					2,892,742.85	0.00	4,282,742.85	6,912,742.85	0.00	2,107,873.17	2,107,873.17	30%	4,805,069.68	70%
22(1)	11	00	01									CONSTRUCCION DE VILAS DE COMUNICACION Y ANEXOS					2,892,742.85	0.00	4,282,742.85	6,912,742.85	0.00	2,107,873.17	2,107,873.17	30%	4,805,069.68	70%
22(1)	11	00	01	0051								CONSTRUCCION Y REPARACION DE ACEROS Y CISTERNAS EN LAS					0.00	0.00	3,807,159.73	3,807,159.73	0.00	1,753,084.15	1,753,084.15	46%	2,054,075.58	36%
22(1)	11	00	01	0051								GASTOS					0.00	0.00	3,787,159.73	3,787,159.73	0.00	1,744,039.15	1,744,039.15	46%	2,023,120.58	100%
22(1)	11	00	01	0051			N	N	N			OBRAS					0.00	0.00	3,787,159.73	3,787,159.73	0.00	1,744,039.15	1,744,039.15	46%	2,023,120.58	100%
22(1)	11	00	01	0051			N	N	N	4		INFRAESTRUCTURA					0.00	0.00	3,787,159.73	3,787,159.73	0.00	1,744,039.15	1,744,039.15	46%	2,023,120.58	100%
22(1)	11	00	01	0051			N	N	N	4	01	Infraestructura terminal y obras anexas					0.00	0.00	3,787,159.73	3,787,159.73	0.00	1,744,039.15	1,744,039.15	46%	2,023,120.58	100%
22(1)	11	00	01	0052			7	7	7	4	01	Infraestructura terminal y obras anexas	2.6.01	10	0100	121	0.00	0.00	3,787,159.73	3,787,159.73	0.00	1,744,039.15	1,744,039.15	46%	2,023,120.58	100%
22(1)	11	00	01	0052								CONSTRUCCION DE UN BAÑO EN LA CALLE DE JUSTO					0.00	0.00	40,000.00	40,000.00	0.00	9,045.00	9,045.00	23%	30,955.00	100%
22(1)	11	00	01	0052								GASTOS					0.00	0.00	40,000.00	40,000.00	0.00	9,045.00	9,045.00	23%	30,955.00	100%
22(1)	11	00	01	0052			N	N	N			OBRAS					0.00	0.00	40,000.00	40,000.00	0.00	9,045.00	9,045.00	23%	30,955.00	100%
22(1)	11	00	01	0052			N	N	N	7		INFRAESTRUCTURA					0.00	0.00	40,000.00	40,000.00	0.00	9,045.00	9,045.00	23%	30,955.00	100%
22(1)	11	00	01	0052			N	N	N	7	2	Infraestructura terminal y obras anexas					0.00	0.00	40,000.00	40,000.00	0.00	9,045.00	9,045.00	23%	30,955.00	100%
22(1)	11	00	01	0052			N	N	N	7	4	Infraestructura terminal y obras anexas	2.6.01	50	5011	121	0.00	0.00	40,000.00	40,000.00	0.00	9,045.00	9,045.00	23%	30,955.00	100%
22(1)	11	00	05									CONSTRUCCION DE INSTALACIONES RECREATIVAS					0.00	0.00	500,000.00	500,000.00	0.00	0.00	0.00	0%	500,000.00	36%
22(1)	11	00	05	0051								CONSTRUCCION DE PASEO VILLA CONSUELO DE JESUS 2da etapa					0.00	0.00	500,000.00	500,000.00	0.00	0.00	0.00	0%	500,000.00	100%
22(1)	11	00	05	0051								GASTOS					0.00	0.00	500,000.00	500,000.00	0.00	0.00	0.00	0%	500,000.00	100%
22(1)	11	00	05	0051			N	N	N			OBRAS					0.00	0.00	500,000.00	500,000.00	0.00	0.00	0.00	0%	500,000.00	100%
22(1)	11	00	05	0051			N	N	N	7		INFRAESTRUCTURA					0.00	0.00	500,000.00	500,000.00	0.00	0.00	0.00	0%	500,000.00	100%
22(1)	11	00	05	0051			N	N	N	7	2	Obras urbanísticas					0.00	0.00	500,000.00	500,000.00	0.00	0.00	0.00	0%	500,000.00	100%
22(1)	11	00	05	0051			N	N	N	7	7	Obras urbanísticas	4.3.02	20	1955	100	0.00	0.00	500,000.00	500,000.00	0.00	0.00	0.00	0%	500,000.00	100%
22(1)	11	00	07									CONSTRUCCION DE INFRAESTRUCTURAS CULTURALES, EDUCATIVAS...					0.00	0.00	500,000.00	500,000.00	0.00	0.00	0.00	0%	500,000.00	36%
22(1)	11	00	07	0051								Continuación de la Construcción de centro comunal Villa					0.00	0.00	250,000.00	250,000.00	0.00	0.00	0.00	0%	250,000.00	100%
22(1)	11	00	07	0051								GASTOS					0.00	0.00	250,000.00	250,000.00	0.00	0.00	0.00	0%	250,000.00	100%
22(1)	11	00	07	0051			N	N	N			OBRAS					0.00	0.00	250,000.00	250,000.00	0.00	0.00	0.00	0%	250,000.00	100%
22(1)	11	00	07	0051			N	N	N	1		OBRAS EN EDIFICACIONES					0.00	0.00	250,000.00	250,000.00	0.00	0.00	0.00	0%	250,000.00	100%
22(1)	11	00	07	0051			N	N	N	1	2	Obras para edificación no residencial					0.00	0.00	250,000.00	250,000.00	0.00	0.00	0.00	0%	250,000.00	100%
22(1)	11	00	07	0051			N	N	N	1	2	Obras para edificación no residencial	4.1.02	20	1955	100	0.00	0.00	250,000.00	250,000.00	0.00	0.00	0.00	0%	250,000.00	100%
22(1)	11	00	07	0052								Continuación de la Construcción centro comunal en Barro					0.00	0.00	250,000.00	250,000.00	0.00	0.00	0.00	0%	250,000.00	100%
22(1)	11	00	07	0052								GASTOS					0.00	0.00	250,000.00	250,000.00	0.00	0.00	0.00	0%	250,000.00	100%
22(1)	11	00	07	0052			N	N	N			OBRAS					0.00	0.00	250,000.00	250,000.00	0.00	0.00	0.00	0%	250,000.00	100%
22(1)	11	00	07	0052			N	N	N	1		OBRAS EN EDIFICACIONES					0.00	0.00	250,000.00	250,000.00	0.00	0.00	0.00	0%	250,000.00	100%
22(1)	11	00	07	0052			N	N	N	1	2	Obras para edificación no residencial					0.00	0.00	250,000.00	250,000.00	0.00	0.00	0.00	0%	250,000.00	100%
22(1)	11	00	07	0052			N	N	N	1	2	Obras para edificación no residencial	4.1.02	20	1955	100	0.00	0.00	250,000.00	250,000.00	0.00	0.00	0.00	0%	250,000.00	100%
22(1)	11	00	13									CONSTRUCCION DE UN BAÑO EN LA CALLE DE JUSTO					0.00	0.00	1,500,000.00	1,500,000.00	0.00	0.00	0.00	0%	1,500,000.00	38%
22(1)	11	00	13	0051								Proyecto de construcción del edificio de la					0.00	0.00	1,500,000.00	1,500,000.00	0.00	0.00	0.00	0%	1,500,000.00	100%
22(1)	11	00	13	0051								Proyecto de construcción del edificio de la					0.00	0.00	1,500,000.00	1,500,000.00	0.00	0.00	0.00	0%	1,500,000.00	100%

  
 ELABORADOR POR



  
 REVISADO POR



  
 AUTORIZADO POR

MINISTERIO DE HACIENDA  
 CENTRALIZACIÓN DE LA INFORMACIÓN FINANCIERA DEL ESTADO  
 EJECUCIÓN DE LOS GASTOS Y APLICACIONES FINANCIERAS POR DESTINO DE FONDOS Y ESTRUCTURA  
 CORRESPONDIENTE AL TRIMESTRE 1 (ENERO-MARZO) DEL AÑO 2026

FORM. EP-04						DESTINO DE FONDO: TODOS																				
CODIGO DEL CAPITULO: 7166						ESTADO: APROBADO																				
DENOMINACION: JUNTA DE DISTRITO MUNICIPAL DE BARRO ARRIBA						ESTADO CIERRE: ABIERTO																				
DESTINO DE FONDO	Estructura					CORVOO BIP	Clasificador de Gasto					FUJCCION	FUENTE FINANCIAMIENTO	FUENTE ESPECIFICA	ORGANISMO FINANCIADOR	Presupuesto				Devengado						
	Paralelo asignado a Programa	PROGRAMA	PRODUCTO	PROYECTO	ACTIVIDAD/OBRA		TIPO	CONCEPTO	CUBIERTA	SUBCUENTA	AUXILIAR					DENOMINACION DEL GASTO	Original	Modificaciones Anteriores	Modificación Trimestral	Vigencia	Acumulado Anterior	Trimestre	A la fecha	% Devengado a la fecha	Balance Disponible Trimestral	% Balance Disponible
1	2	3	4	5	6	7	8	9	10	11	12	13	14	15	16	17	18	19	20	21= 18 + 19 + 20	22	23	24	25 = 24 / 21	26= 21 - 24	27 = 26 / 21
22(1)	11	00	13	0051		2	7					GASTOS					1,500,000.00	0.00	0.00	1,500,000.00	0.00	0.00	0.00	0%	1,500,000.00	100%
22(1)	11	00	13	0051		2	7					OBRAS					1,500,000.00	0.00	0.00	1,500,000.00	0.00	0.00	0.00	0%	1,500,000.00	100%
22(1)	11	00	13	0051		2	7					OBRAS EN EDIFICACIONES					1,500,000.00	0.00	0.00	1,500,000.00	0.00	0.00	0.00	0%	1,500,000.00	100%
22(1)	11	00	13	0051		2	7					Obras para edificación no residencial					1,500,000.00	0.00	0.00	1,500,000.00	0.00	0.00	0.00	0%	1,500,000.00	100%
22(1)	11	00	13	0051		2	7					Obras para edificación no residencial					1,500,000.00	0.00	0.00	1,500,000.00	0.00	0.00	0.00	0%	1,500,000.00	100%
22(1)	11	00	16	0051		2	7					Reparación en Cementerio	1.1.01	20	1955	100	50,000.00	0.00	0.00	50,000.00	0.00	0.00	0.00	0%	50,000.00	3%
22(1)	11	00	16	0051		2	7					Reparación en Cementerio Municipal Barro Arriba					50,000.00	0.00	0.00	50,000.00	0.00	0.00	0.00	0%	50,000.00	100%
22(1)	11	00	16	0051		2	7					Reparación en Cementerio Municipal Barro Arriba					50,000.00	0.00	0.00	50,000.00	0.00	0.00	0.00	0%	50,000.00	100%
22(1)	11	00	16	0051		2	7					Reparación en Cementerio Municipal Barro Arriba					50,000.00	0.00	0.00	50,000.00	0.00	0.00	0.00	0%	50,000.00	100%
22(1)	11	00	16	0051		2	7					GASTOS					50,000.00	0.00	0.00	50,000.00	0.00	0.00	0.00	0%	50,000.00	100%
22(1)	11	00	16	0051		2	7					OBRAS					50,000.00	0.00	0.00	50,000.00	0.00	0.00	0.00	0%	50,000.00	100%
22(1)	11	00	16	0051		2	7					INFRAESTRUCTURA					50,000.00	0.00	0.00	50,000.00	0.00	0.00	0.00	0%	50,000.00	100%
22(1)	11	00	16	0051		2	7					Obras en cementerios	3.1.01	20	1955	100	50,000.00	0.00	0.00	50,000.00	0.00	0.00	0.00	0%	50,000.00	100%
22(1)	11	00	16	0051		2	7					Obras en cementerios					50,000.00	0.00	0.00	50,000.00	0.00	0.00	0.00	0%	50,000.00	100%
22(1)	11	00	21	0051		2	7					Construcción de Infraestructuras sanitarias y medio					100,000.00	0.00	485,583.12	569,583.12	0.00	354,589.02	354,589.02	64%	200,994.10	38%
22(1)	11	00	21	0051		2	7					Proyecto de Construcción de obras Sanitarias en la					50,000.00	0.00	50,000.00	150,000.00	0.00	113,593.40	113,593.40	76%	39,406.60	100%
22(1)	11	00	21	0051		2	7					GASTOS					100,000.00	0.00	500,000.00	150,000.00	0.00	113,593.40	113,593.40	76%	39,406.60	100%
22(1)	11	00	21	0051		2	7					OBRAS					100,000.00	0.00	500,000.00	150,000.00	0.00	113,593.40	113,593.40	76%	39,406.60	100%
22(1)	11	00	21	0051		2	7					INFRAESTRUCTURA					100,000.00	0.00	500,000.00	150,000.00	0.00	113,593.40	113,593.40	76%	39,406.60	100%
22(1)	11	00	21	0051		2	7					Obras hidráulicas y sanitarias	3.1.03	20	1955	100	100,000.00	0.00	0.00	100,000.00	0.00	83,583.40	83,583.40	64%	3,406.60	100%
22(1)	11	00	21	0051		2	7					Obras hidráulicas y sanitarias					100,000.00	0.00	50,000.00	50,000.00	0.00	50,000.00	100%	0.00	100%	
22(1)	11	00	21	0052		2	7					Construcción de canales en la Alcantarilla de la calle	3.1.03	20	1955	121	0.00	0.00	295,583.12	295,583.12	0.00	240,995.62	240,995.62	82%	5,587.50	100%
22(1)	11	00	21	0052		2	7					GASTOS					0.00	0.00	295,583.12	295,583.12	0.00	240,995.62	240,995.62	82%	5,587.50	100%
22(1)	11	00	21	0052		2	7					OBRAS					0.00	0.00	295,583.12	295,583.12	0.00	240,995.62	240,995.62	82%	5,587.50	100%
22(1)	11	00	21	0052		2	7					INFRAESTRUCTURA					0.00	0.00	295,583.12	295,583.12	0.00	240,995.62	240,995.62	82%	5,587.50	100%
22(1)	11	00	21	0052		2	7					Obras hidráulicas y sanitarias	3.1.03	50	5011	121	0.00	0.00	295,583.12	295,583.12	0.00	240,995.62	240,995.62	82%	5,587.50	100%
22(1)	11	00	21	0052		2	7					Obras hidráulicas y sanitarias					0.00	0.00	295,583.12	295,583.12	0.00	240,995.62	240,995.62	82%	5,587.50	100%
22(1)	11	00	21	0053		2	7					Inicio construcción de carrete encastrado a cielo abierto y					0.00	0.00	110,000.00	110,000.00	0.00	0.00	0.00	0%	110,000.00	100%
22(1)	11	00	21	0053		2	7					GASTOS					0.00	0.00	110,000.00	110,000.00	0.00	0.00	0.00	0%	110,000.00	100%
22(1)	11	00	21	0053		2	7					OBRAS					0.00	0.00	110,000.00	110,000.00	0.00	0.00	0.00	0%	110,000.00	100%
22(1)	11	00	21	0053		2	7					INFRAESTRUCTURA					0.00	0.00	110,000.00	110,000.00	0.00	0.00	0.00	0%	110,000.00	100%
22(1)	11	00	21	0053		2	7					Obras hidráulicas y sanitarias	3.1.03	50	5011	121	0.00	0.00	110,000.00	110,000.00	0.00	0.00	0.00	0%	110,000.00	100%
22(1)	11	00	21	0053		2	7					Obras hidráulicas y sanitarias					0.00	0.00	110,000.00	110,000.00	0.00	0.00	0.00	0%	110,000.00	100%
23(1)	01	00										INVERSION					1,033,062.00	0.00	0.00	1,033,062.00	0.00	373,146.55	373,146.55	36%	661,915.45	64%
23(1)	01	00										NORMAS, POLITICAS Y ADMINISTRACIÓN MUNICIPAL					290,562.00	0.00	0.00	290,562.00	0.00	62,783.50	62,783.50	22%	227,778.50	54%
23(1)	01	00	00									MA					290,562.00	0.00	0.00	290,562.00	0.00	62,783.50	62,783.50	22%	227,778.50	54%
23(1)	01	00	00	0003								ADMINISTRACIÓN MUNICIPAL					230,000.00	0.00	0.00	230,000.00	0.00	31,372.66	31,372.66	14%	198,627.34	47%
23(1)	01	00	00	0003		2	2					GASTOS					230,000.00	0.00	0.00	230,000.00	0.00	31,372.66	31,372.66	14%	198,627.34	47%
23(1)	01	00	00	0003		2	2					CONTRATACIÓN					135,000.00	0.00	0.00	135,000.00	0.00	28,925.90	28,925.90	21%	106,074.10	58%
23(1)	01	00	00	0003		2	2					ALQUILER DE BARRIO					60,000.00	0.00	0.00	60,000.00	0.00	0.00	0.00	0%	60,000.00	58%

D/o Magdalena Romiez  
 ELABORADOR POR



Magdalena Romiez  
 REVISADO POR



Autorizado por  
 AUTORIZADO POR



FORM. EP-04		CODIGO DEL CAPITULO: 7166		DESTINO DE FONDO: TODOS																						
DENOMINACION: JUNTA DE DISTRITO MUNICIPAL DE BARRO ARRIBA		ESTADO: APROBADO		ESTADO CIERRE: ABIERTO																						
DESTINO DE FONDO	Estructura						Clasificador de Gasto											Presupuesto				Devengado				
	PROGRAMA	PRODUCTO	PROYECTO	ACTIVIDAD/OBRA	COMUNO	SECTOR	TIPO	CONCEPTO	DEBITA	SUBCUENTA	AUXILIAR	DENOMINACION DEL GASTO	FUJICOM	FUENTE FINANCIAMIENTO	FUENTE ESPECIFICA	ORGANISMO FINANCIADOR	Original	Modificaciones Anteriores	Modificación Trimestral	Vigente	Acumulado Anterior	Trimestre	A la fecha	% Devengado a la fecha	Balance Disponible Trimestral	% Balance Disponible
1	2	3	4	5	6	7	8	9	10	11	12	13	14	15	16	17	18	19	20	21= 18 + 19 + 20	22	23	24	25 = 24 / 21	26 = 21-24	27 = 26 / 21
230(0)	12	00	00	0001			2	3	7	1		Contratación de mantenimiento y reparaciones menores					80,000.00	0.00	0.00	80,000.00	0.00	8,230.70	8,230.70	7%	71,769.30	89%
230(0)	12	00	00	0001			2	3	7	1	07	Mantenimiento, reparación, servicios de pintura y sus derivados	1.1.02	20	1955	100	80,000.00	0.00	0.00	80,000.00	0.00	8,230.70	8,230.70	7%	71,769.30	89%
230(0)	12	00	00	0003								MANEJO DE RESIDUOS SÓLIDOS					7,500.00	0.00	0.00	7,500.00	0.00	6,458.94	6,458.94	86%	1,041.06	47%
230(0)	12	00	00	0003								GASTOS					7,500.00	0.00	0.00	7,500.00	0.00	6,458.94	6,458.94	86%	1,041.06	47%
230(0)	12	00	00	0003			2	3	3			MATERIALES Y SUMINISTROS					7,500.00	0.00	0.00	7,500.00	0.00	6,458.94	6,458.94	86%	1,041.06	47%
230(0)	12	00	00	0003			2	3	3			CUERO, CAUCHO Y PLÁSTICO					7,500.00	0.00	0.00	7,500.00	0.00	6,458.94	6,458.94	86%	1,041.06	47%
230(0)	12	00	00	0003			2	3	3			Pilas/baterías					7,500.00	0.00	0.00	7,500.00	0.00	6,458.94	6,458.94	86%	1,041.06	47%
230(0)	12	00	00	0003			2	3	3		01	Pilas/baterías	3.2.02	30	8996	102	7,500.00	0.00	0.00	7,500.00	0.00	6,458.94	6,458.94	86%	1,041.06	47%
230(0)	12	00	00	0005								ADMINISTRACIÓN Y REPARACIÓN DE UNIDADES					450,000.00	0.00	0.00	450,000.00	0.00	237,775.41	237,775.41	53%	212,224.59	47%
230(0)	12	00	00	0005								GASTOS					450,000.00	0.00	0.00	450,000.00	0.00	237,775.41	237,775.41	53%	212,224.59	47%
230(0)	12	00	00	0005			2	3	2			CONTRATACIÓN DE SERVICIOS					450,000.00	0.00	0.00	450,000.00	0.00	237,775.41	237,775.41	53%	212,224.59	47%
230(0)	12	00	00	0005			2	3	2			SERVICIOS DE CONSERVACIÓN, REPARACIONES MENORES					450,000.00	0.00	0.00	450,000.00	0.00	216,775.41	216,775.41	54%	183,224.59	58%
230(0)	12	00	00	0005			2	3	2			Mantenimiento y reparación de maquinarias y equipos					450,000.00	0.00	0.00	450,000.00	0.00	216,775.41	216,775.41	54%	183,224.59	58%
230(0)	12	00	00	0005			2	3	2		06	Mantenimiento y reparación de equipos de transporte, tracción	2.1.02	20	1955	100	400,000.00	0.00	0.00	400,000.00	0.00	216,775.41	216,775.41	54%	183,224.59	58%
230(0)	12	00	00	0005			2	3	3			MATERIALES Y SUMINISTROS					50,000.00	0.00	0.00	50,000.00	0.00	21,000.00	21,000.00	42%	29,000.00	58%
230(0)	12	00	00	0005			2	3	3			CUERO, CAUCHO Y PLÁSTICO					50,000.00	0.00	0.00	50,000.00	0.00	21,000.00	21,000.00	42%	29,000.00	58%
230(0)	12	00	00	0005			2	3	3			Uñas y neumáticos					50,000.00	0.00	0.00	50,000.00	0.00	21,000.00	21,000.00	42%	29,000.00	58%
230(0)	12	00	00	0005			2	3	3		01	Uñas y neumáticos	2.1.02	20	1955	100	50,000.00	0.00	0.00	50,000.00	0.00	21,000.00	21,000.00	42%	29,000.00	58%
314(0)												INVERSIÓN					400,000.00	0.00	0.00	400,000.00	0.00	384,858.18	384,858.18	96%	15,141.82	4%
314(0)	96											DEUDA PÚBLICA Y OTRAS OPERACIONES FINANCIERAS					400,000.00	0.00	0.00	400,000.00	0.00	384,858.18	384,858.18	96%	15,141.82	4%
314(0)	96											INA					400,000.00	0.00	0.00	400,000.00	0.00	384,858.18	384,858.18	96%	15,141.82	4%
314(0)	96			0001								AMORTIZACIONES DE PRÉSTAMOS Y CUENTAS POR					400,000.00	0.00	0.00	400,000.00	0.00	384,858.18	384,858.18	96%	15,141.82	4%
314(0)	96			0001			4					Aplicaciones financieras					400,000.00	0.00	0.00	400,000.00	0.00	384,858.18	384,858.18	96%	15,141.82	4%
314(0)	96			0001			4	2				Distribución de pasivos					400,000.00	0.00	0.00	400,000.00	0.00	384,858.18	384,858.18	96%	15,141.82	4%
314(0)	96			0001			4	2	1			Distribución de pasivos corrientes					400,000.00	0.00	0.00	400,000.00	0.00	384,858.18	384,858.18	96%	15,141.82	4%
314(0)	96			0001			4	2	1			Distribución de cuentas por pagar de corto plazo					400,000.00	0.00	0.00	400,000.00	0.00	384,858.18	384,858.18	96%	15,141.82	4%
314(0)	96			0001			4	2	1		01	Distribución de cuentas por pagar internas de corto plazo	0.0.00	20	1955	100	400,000.00	0.00	0.00	400,000.00	0.00	384,858.18	384,858.18	96%	15,141.82	4%
Total general																	16,352,246.00	0.00	4,429,491.70	20,781,737.70	0.00	6,008,165.45	5,006,165.45	24%	15,775,572.25	76%

Magdalena Romíz  
ELABORADOR POR



Magdalena Romíz  
REVISADO POR



Autorizado  
AUTORIZADO POR